



シカモア日本語教室 もみじ組 名前
しゅく

宿題 たしかめ表

令和7年 8月29日～9月4日

おうちの人のサイン	今週の宿題 14												
	S	1	★毎日・音読「仕事のくふう、見つけたよ」「ローマ字」 漢字カード④ P.138～134										
	S	2	★毎日・漢字学習ノート P.54 下～57										
	S	3	★毎日・漢字テスト勉強 ^{べん}										
	S	4	★今週の出来事										
	S	5	(1) 教科書じゅ業 ^{ぎょう} プリント 14										
	S	6	(2) 教科書ふく習プリント 14										
	S	7	(3) 教科書プリント 14										
	S	8	(4) 言葉調べと文作り										
	S	9	(5) ことわざ調べ 14										
	S	10	(6) 部首プリント 14										
	S	11	(7) かし組の漢字のふく習 14										
	V	12	(8) 音読ビデオ ー自分の書いたワークシートを読みましょう。										
		13	今月の歌「イルカはザンブラコ」										

* SはGoogle Classroomのスライドにアップロードする。Vはビデオ、Mはメール。

音読カード きのうちより上手に読めたかな よくできた ◎ できた ○ もう少し △



読むめあて	金	土	日	月	火	水	木
① しせい正しく							
② 大きな声ではっきりと							
③ 点や丸で区切ってゆっくりと							
④ 正しくまちがえないで							
⑤ 内ようがわかる							
おうちの人のサイン							


名前

名前

名前

名前

名前



かんじテストもんだい 14

★ ①読みを書く。②かんじをなぞる。③中心に気をつけて、四角の中に入れていねいに書く。

(1)

今年

(2)

集める

(3)

化石

(4)

死ぬ

(5)

都合

(6)

両手

(7)

負ける

(8)

図書係

This image shows a single sheet of white paper with horizontal ruling lines. The lines are evenly spaced and run across the width of the page. There is no text or other markings on the paper.

This image shows a single sheet of white paper with horizontal ruling lines. The lines are evenly spaced and run across the width of the page. There is no text or other markings on the paper.



教科書予習プリント「ローマ字」

1. 日本語は4つのほうほうで、書き表すことができますね。それは、どのような ほうほうですか。

2. 「がっこう」を4通りのほうほうで書いてみましょう。

3. 「おかあさん」を4通りのほうほうで書いてみましょう。

4. 日本のどのようなところで、ローマ字が使われていると思いますか。

5. コンピュータに、ローマ字を使って文字や記号を入れたことがありますか。

(6. チャレンジ) 次の文をローマ字で書いてみましょう。

チャレンジ1) おばあちゃんといっしょに、おちゃをのんだ。


チャレンジ2) かいじゅうが、ギャアギャアと鳴いている。


★次の二つのことわざの意味を調べて書きましょう。

余り物に福がある



猫の手も借りたい





部首

14

★次の漢字の部首をハイライトした後、
部首の名前を書きましょう。


- | | | | | | | |
|---|---|---|---|---|---|---|
| ⑦ | ⑥ | ⑤ | ④ | ③ | ② | ① |
| 係 | 負 | 両 | 都 | 死 | 化 | 集 |
| (| (| (| (| (| (| (|
| | | | | | | |
|) |) |) |) |) |) |) |

★★次の部首のつく漢字を書きましょう。

- | | | | | |
|-------------|-------------|-------------|-------------|-------------|
| ⑤ | ④ | ③ | ② | ① |
| む | たけかんむり | のぶん | てへん | うしへん |
| <div></div> | <div></div> | <div></div> | <div></div> | <div></div> |

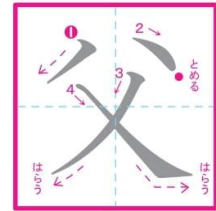
教科書の百五十ページから見てみましょう。





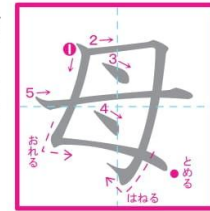
かし組のかん字のふくしゅう

14



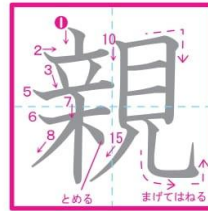
ふ・ちち
※おとうさん

父	父
	父



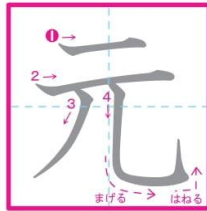
ぼ・はは
※おかあさん

母	母
	母



おやん
しんやん
したしい
したしい

親	親
	親



げん・がん
もと

元	元
	元

●「父・母・親・元」のつく
ことばをかきましょう。

「父と母」
ちちはは

「お父さん」
とうさん

「お母さん」
かあさん

「親と子」
おやとこ

「親切」
しんせつ

「親しい人」
したしいひと

「元気」
げんき

「元たん」
げんたん

