

令和^{れいわ}7年 11月21日～12月4日

音読カード きのうより上手に読めたかな よくできた ◎ できた ○ もう少し △

読 む め あ て	金	土	日	月	火	水	木
① しせい正しく							
② 大きな声ではっきりと							
③ 点や丸で区切ってゆっくりと							
④ 正しくまちがえないで							
⑤ 内ようがわかる							
読 む め あ て	金	土	日	月	火	水	木
① しせい正しく							
② 大きな声ではっきりと							
③ 点や丸で区切ってゆっくりと							
④ 正しくまちがえないで							
⑤ 内ようがわかる							

今週の出来事

名前

- ① 今週に起こった出来事を書きます。
- ② 「はじめ」「中」「終わり」の文章の組み立てを考えながら書きましょう。
- ③ 使わない言葉 とても・すごく

終わり	中	はじめ	<div> <div>令和</div> <div>年</div> <div>月</div> <div>日</div> <div>曜日</div> </div>

- ④ 右の出来事を5つの修飾語を用いて一文で書きましょう。

主語

ぼくは

じゅっ語

今週の出来事

名前

- ① 今週に起こった出来事を書きます。
- ② 「はじめ」「中」「終わり」の文章の組み立てを考えながら書きましょう。
- ③ 使わない言葉 **とても・すごく**


はじめ	中	終わり
<div> <div>曜日</div> <div>日</div> <div>月</div> <div>年</div> <div>令和</div> </div>		

- ④ 右の出来事を5つの修飾語を用いて一文で書きましょう。

主語

ぼくは

じゅっ語



かんじテストもんだい 26

★ ①読みを書く。②かんじをなぞる。③中心に気をつけて、四角の中に入れていねいに書く。

(1)

真つ青

(2)

重い

(3)

心配

(4)

一度

(5)

幸せ

(6)


元気

(7)

交流

(8)

水族館







じゅぎょうプリント 「四まいの絵を使って」

- 四まいの絵を自由にならべかえて、どのような組み立てで書くかを考えましょう。

〈どんな場面か〉


〈組み立て①②③④〉





教科書ふく習プリント

「四まいの絵を使って」



教科書 予習プリント 「たから島のぼうけん」

○ 地図を見ながら物語のないようをそうぞうして、考えたことを地図の中やそのまわりに書きましょう。

1. ぼうけんするのは、どんな二人か。
2. どの道をえらび、何と出会うか。
3. どんな出来事(じけん)起こり、どのようにかいつするか。
4. どんなたからものを手に入れるか。
5. その後、登場人物はどうなるか。





教科書 予習プリント 「たから島のぼうけん」 2

○ 物語の組み立てを考えましょう。

④おすび	③出来事（じけん） がかいけつする	②出来事（じけん） が起こる	①始まり

「たから島のぼうけん」フローマップ作り 四のー サンプル

(1) いつ、だれとだれが、どこで、どのようにして、たから島の地図を見つめますか。
(二人のかんけい・せいかくも考えて書きましょう。)

(2) 地図を見て、どのような道じゅんで、たから物のある場所まで行くことにしますか。

(3) たから島へのぼうけんの旅に出る前に、二人がじゅんびしたのは何ですか。

「たから島のぼうけん」フローマップ作り 四のー

<p>(3) たから島へのぼうけんの旅に出る前に、二人がじゅんびしたのは何ですか。</p>	<p>(2) 地図を見て、どのような道じゅんで、たから物のある場所まで行くことにしますか。</p>	<p>(1) いつ、だれとだれが、どこで、どのようにして、たから島の地図を見つけますか。 (二人のかんけい・せいかくも考えて書きましょう。)</p> <div style="display: flex; justify-content: space-around;"> <div style="border: 1px solid black; width: 150px; height: 100px; margin-bottom: 10px;"></div> <div style="border: 1px solid black; width: 150px; height: 100px; margin-bottom: 10px;"></div> </div> <div style="display: flex; justify-content: space-between;"> <div style="width: 45%; border-top: 1px dashed black;"></div> <div style="width: 45%; border-top: 1px dashed black;"></div> </div>



言葉調べと文作り


26

★ 次の言葉の意味を国語辞典で調べます。言葉の意味が二つ以上ある場合は、教科書に一番合った意味をえらんで書きます。

★★ 調べた言葉から三つをえらんで、文を作ります。(主語とじゅつ語のそろった文を作ります。)

5	4	3	2	1
しばる	きょだい(巨大)	地ひびき	そそっかしい	ぼうけん

<div></div>	<div></div>	<div></div>	<div></div>	<div></div>
-------------	-------------	-------------	-------------	-------------



部首

26

★次の漢字の部首をハイライトした後、
部首の名前を書きましょう。

① 重

(

)

② 配

(

)

③ 度

(

)

④ 幸

(

)

⑤ 流

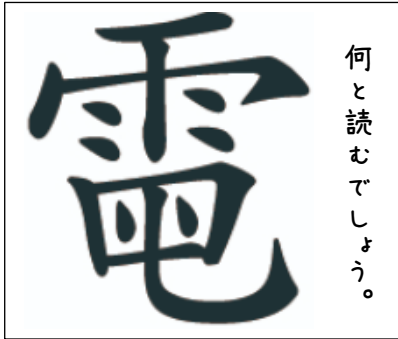
(

)

⑥ 族

(

)



★★次の部首のつく漢字を書きましょう。

① わかんむり

② ひ

③ かわ

④ そうによう

⑤ はねぼう

教科書の百五十九
ページから見てみ
ましょう。





しいぐみのかんじのふくしゅう

① た ん ぽ の を か い さ わ る。
 ② か い て ん の ぶ ら を つ に れ る。
 ③ か わ の が つ め た く て も ち よ い。
 ④ あ の の は が よ い。
 ⑤ お ん な の は を か い て い た。
 ⑥ お う さ ま の ま え を か い も か い た。
 ⑦ き ん の を の か げ に か く し た。
 ⑧ こ の か ら の が き こ え る。
 ⑨ あ め の 、 ち か ら づ よ く を む し る。
 ⑩ あ か の ま え に つ。

⑪ み ぎ し た た だ し く を か く。
 ⑫ ひ だ り み み に し ろ い と が つ い て い る よ。
 ⑬ な な ひ き の と や ま に い く。
 ⑭ は ち が つ の ほ と ん ど は が つ こ う や す が み で す。
 ⑮ さ ん ひ や く え ん だ ま を て で に ぎ る。
 ⑯ も り お お ま い の む し を ご ひ き つ け た。
 ⑰ ま ち には せん ぼ ん の た け が は え て い る。
 ⑱ は や し ち い くる ま が よ ん が つ た。
 ⑳ は や く に ね ん せ い に な り た い な。



かし組のかん字のそうふくしゅうー

⑩ すきな □ _{うた}	⑨ 大きな □ _{いえ}	⑧ あつい □ _{なつ}	⑦ □ _か 学の本	⑥ □ _{なに} をしているの	⑤ □ _{とお} い村	④ どうぶつ □ _{えん}	③ 黒い □ _{くも}	② とんぼの □ _{はね}	① ラインを □ _ひ く
--------------------------	--------------------------	--------------------------	----------------------	--------------------------	----------------------	---------------------------	-------------------------	---------------------------	----------------------------

⑳ 山と山の □ _{あいだ}	⑲ 生 □ _{かつ} のめあて	⑱ □ _{たの} しい春休み	⑲ 三 □ _{かく} じょうぎ	⑱ □ _{がい} 国人	⑱ きれいな □ _え	⑱ 広い □ _{うみ}	⑱ 友だちに □ _あ	⑱ かざ車が □ _{まわ} る	⑱ □ _が 用紙
----------------------------	-----------------------------	-------------------------	-----------------------------	----------------------	--------------------------	-------------------------	--------------------------	-----------------------------	---------------------

③① 東 □ _{きょうと} 都	②⑨ □ _{うお} 市場	②⑧ □ _{うし} のおれ	②⑦ □ _{ゆみ} を引く	②⑥ □ _{かえ} リじたく	②⑤ わたしの日 □ _き	②④ □ _き 車にのる	②③ わらい □ _{がお}	②② ごつごつした □ _{いわ}	②① ねん土を □ _{まる} める
-----------------------------	-----------------------	------------------------	------------------------	-------------------------	----------------------------	------------------------	---------------------------	------------------------------	-------------------------------

④① □ _と をあける	③⑨ □ _{はら} っぱのもぐらたち	③⑧ 考えを □ _い う	③⑦ □ _{げん} 気な子犬	③⑥ □ _{けい} 算プリント	③⑤ かわいい人 □ _{ぎょう}	③④ ぼくの □ _{あに}	③③ 学校は □ _{ちか} い	③② 二組の □ _{きょう} 室	③① □ _{つよ} いおすすめさん
------------------------	-----------------------------	----------------------------	-------------------------	--------------------------	------------------------------	---------------------------	-----------------------------	------------------------------	----------------------------